

四大特點一手掌握科技領域多元投資機會

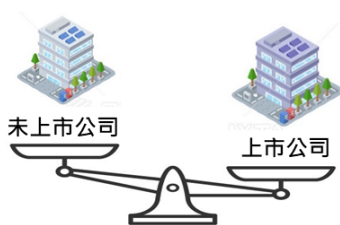
1. 超過八成配置在美國

精選高品質成長企業
立足美國、放眼全球

	基金
美國	88.98%
台灣	4.11%
荷蘭	2.32%
加拿大	1.67%
巴西	1.23%
其他	1.58%
現金	0.11%


2. 參與未上市公司投資

將部分資金投資於未上市公司
以掌握新科技趨勢



3. 積極參與AI投資契機

近七成持股與AI題材相關
同步坐享長期AI發展趨勢



4. 聚焦十大「數位轉型」主題投資商機



AI/機器學習



物聯網和5G



新商業



數位媒體轉型和元宇宙



安全雲端和軟體即服務(SaaS)



金融科技和數位支付



電氣化和自主性



網路安全



未來工作和自動化

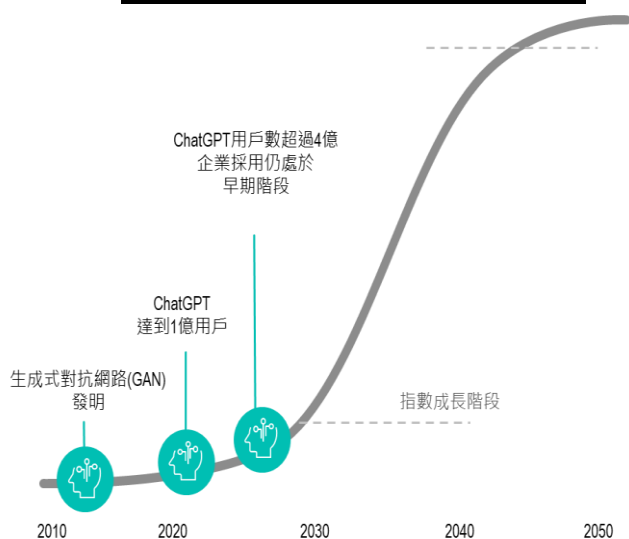


數位客戶參與

資料來源：富蘭克林坦伯頓基金集團，截至2025年10月底。

AI仍在發展早期階段，即將迎來爆發期，本基金多元持股參與巨浪

生成式AI採用率S曲線



本基金持有之AI概念股

領域	持股比重	領域	持股比重
Nvidia	9.92%	EDA軟體	1.40%
博通	8.74%	財務會計軟體	1.40%
微軟	8.20%	雲端服務平台	1.32%
蘋果	4.26%	資訊安全	1.29%
台積電ADR	4.11%	晶片電源模組	1.25%
亞馬遜	2.82%	資料處理與分析	1.20%
甲骨文	2.40%	資訊安全	1.10%
Meta平台	2.33%	矽智財	1.04%
艾司摩爾	2.32%	ASIC晶片	0.97%
Arista網路	2.20%	邊緣AI應用	0.92%
ServiceNow	1.78%	AI數位服務	0.88%
Alphabet	1.76%	資料庫管理	0.52%
科磊	1.71%	創作者平台	0.31%
美光	1.68%	AI模型	0.17%
AMD	1.68%	AI搜尋引擎	0.08%
應用材料	1.65%	OpenAI籌資實體	0.06%
Snowflake	1.47%	AI模型	0.04%
新思科技	1.43%	合計	74.41%

資料來源：富蘭克林坦伯頓基金集團，截至2025年10月底持股。<本頁不代表對任一個股的買賣建議><投資人申購本基金係持有基金受益憑證，而非本文提及之投資資產或標的>

新兵「美元A穩定月配」級別加入，投資人有更多選擇

配息資訊：

配息年月	配息金額 (美元A穩定月配)	當次 配息率(%)	月報酬率 (含息)(%)
2025年11月	0.098	0.71%	4.86%
2025年10月	0.094	0.71%	5.88%
2025年9月	0.09	0.71%	0.33%
2025年8月	0.09	0.71%	3.31%
2025年7月	0.088	0.71%	9.90%
2025年6月	0.081	0.69%	11.47%

配息股份 成立以來：

股份類別：

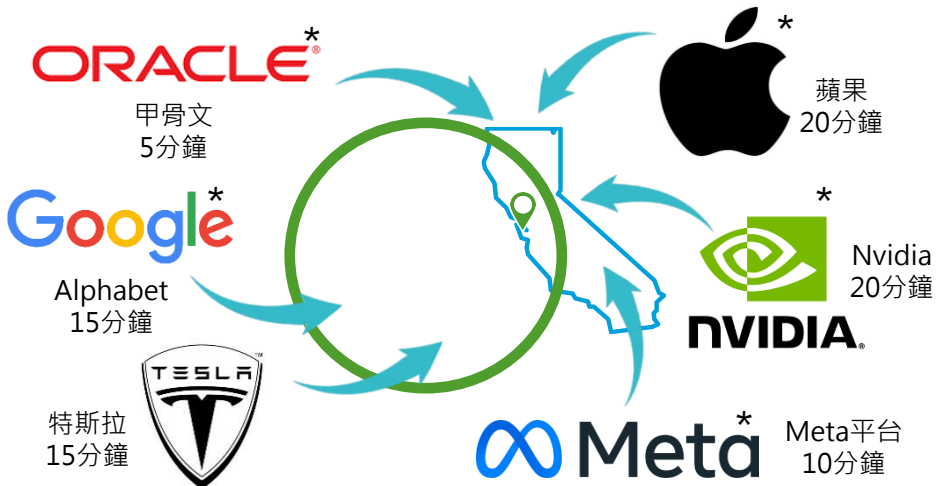
	A股 美元	F股 美元	A股 日圓避險	F股 日圓避險
累積	V	V	V	V
穩定月配	V			

資料來源：取美元A穩定月配級別，富蘭克林坦伯頓基金集團。當次配息率係採(每單位配息金額/除息前一日淨值)表示，月報酬率(含息)為截至除息日之前一月底含息報酬率。基金配息不代表基金實際報酬，且過去配息不代表未來配息；基金淨值可能因市場因素而上下波動，投資人於獲配息時，宜一併注意基金淨值之變動。基金的配息可能由基金的收益或本金中支付。任何涉及由本金支出的部份，可能導致原始投資金額減損。本基金進行配息前未先扣除應負擔之費用。由本金支付配息之相關資料已揭露於本公司網站，投資人可至本公司網站(<http://www.Franklin.com.tw>)查閱。報酬率資料來源均為理柏資訊、原幣計價。基金過去績效不代表未來績效之保證。本基金之配息來源含股息收益，配息也可能從基金資本中支付。境外基金機構針對本基金配息政策設有相關控管機制，視實際收到股息收益及評估未來市場狀況以決定當期配息水準，惟配息發放並非保證，配息金額並非不變，亦不保證配息率水準。

一、基金經理團隊位於矽谷，緊鄰頂尖及新興科技公司、創投公司、研究型大學，是同業所沒有的大資訊優勢

二、參與未上市公司投資，及早掌握具顛覆性產品或商業模式的公司

名列CNBC《2025年50大顛覆者名單》持股

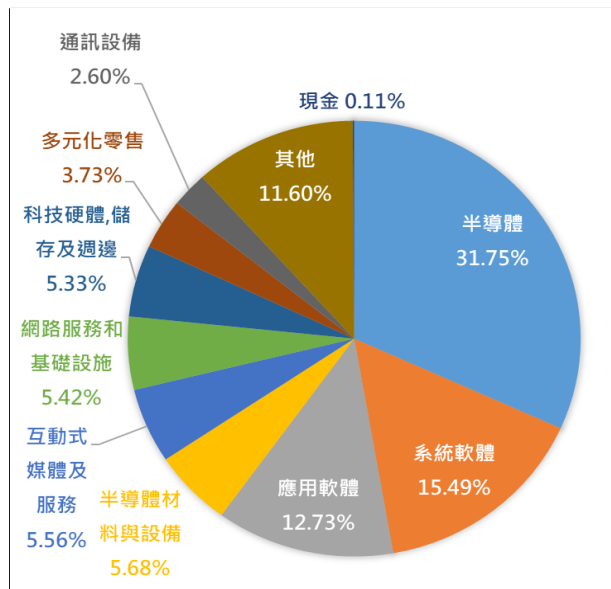


資料來源：CNBC《2025年50大顛覆者名單》、富蘭克林坦伯頓基金集團，標註*者為截至2025年10月底持股。
<本頁不代表對任一個股的買賣建議><投資人申購本基金係持有基金受益憑證，而非本文提及之投資資產或標的>

富坦科技基金(本基金之配息來源可能為本金)四大特色，掌握數位轉型契機

1. **立足美國、放眼全球**：超過八成配置在美國。
2. **參與未上市公司投資**：將部分資金投資於未上市公司以掌握新科技趨勢。
3. **抓穩AI概念股投資契機**：近7成持股與AI題材相關，同步坐享長期AI發展趨勢。
4. **聚焦十大「數位轉型」主題**：AI、雲端運算、新商業、電氣化和自主性、數位媒體轉型、金融科技、數位客戶參與、物聯網和5G、網路安全、未來工作

次產業配置(%)：半導體+軟體約66%



富蘭克林坦頓科技基金(本基金之配息來源可能為本金)
美元A累積級別績效表(%)：

	今年來	三個月	六個月	一年
美元A累積	19.56	5.63	20.32	19.82
	二年	三年	五年	波動風險
美元A累積	59.11	111.74	63.38	21.43

資料來源：右圖：富蘭克林坦頓基金集團，截至2025年10月底，左表：理柏資訊，以美元A股累積型股份為準，報酬率為原幣計價至2025年11月30日，波動風險為過去三年原幣計價月報酬率的標準差(年化)，波動風險越低排名越前面。基金過去績效不代表未來績效之保證。

<本頁不代表對任一個股的買賣建議><投資人申購本基金係持有基金受益憑證，而非本文提及之投資資產或標的><本文提及之經濟走勢不必然代表本基金之績效，本基金投資風險詳請參閱基金公開說明書>新興市場基金警語：本基金之主要投資風險除包含一般股票型基金之投資組合跌價與匯率風險外，與成熟市場相比須承受較高之政治與金融管理風險，而因市值及制度性因素，流動性風險也相對較高，新興市場投資組合波動性普遍高於成熟市場。基金投資均涉及風險且不負任何抵抗投資虧損之擔保。投資風險之詳細資料請參閱基金公開說明書。

*F股與A股費用說明：基金F股股份在贖回時，基金公司將依持有期間長短收取1%-3%不同比率之遞延銷售手續費，該費用將自贖回總額中扣除。F股之遞延銷售手續費係以贖回股份的淨資產價值或申購時的淨資產價值孰低為基礎。F股與A股適用相同之投資經理費用及維護費用年率，惟F股另需每年支付平均淨資產價值之1%分銷費，該費用係反映於每日基金淨值中，投資人無需額外支付。手續費雖可遞延收取，惟每年仍需支付1.00%的分銷費，可能造成實際負擔費用增加。基金相關費用請參閱境外基金資訊觀測站所公告之公開說明書及投資人須知或逕向本公司網站查閱。F股注意事項：持有基金F股股份滿36個月(即3年)，將免費自動轉入相同基金的A股股份。【穩定月配股(Mdis-plus)】因股份英文名稱帶有plus係指配息預定以固定配息率方式提供，依照基金投資組合產生的收益來源致力維持每月較穩定的配息率。本基金公司將定期檢討基金配息金額與配息率是否有調整必要，以避免分配過度而侵蝕到本金。本基金之配息來源含股息收益，配息也可能從基金資本中支付。境外基金機構針對本基金配息政策設有相關控管機制，視實際收到股息收益及評估未來市場狀況以決定當期配息水準，惟配息發放並非保證，配息金額並非不變，亦不保證配息率水準。◎本公司所提供之資訊，僅供接收人之參考用途。本公司當盡力提供正確之資訊，所載資料均來自或本諸我們相信可靠之來源，但對其完整性、即時性和正確性不做任何擔保，如有錯漏或疏忽，本公司關係企業與其任何董事或受僱人，並不負任何法律責任。任何人因信賴此等資料而做出或改變投資決策，須自行承擔結果。◎本境外基金經金融監督管理委員會核准或申報生效在國內募集及銷售，惟不表示絕無風險。基金經理公司以往之經理績效不保證基金之最低投資收益；基金經理公司除盡善良管理人之注意義務外，不負責本基金之盈虧，亦不保證最低之收益，投資人申購前應詳閱基金公開說明書。

【富蘭克林證券投顧獨立經營管理】。◎投資基金所應承擔之相關風險及應負擔之費用(含分銷費用)已揭露於基金公開說明書及投資人須知中，投資人可至境外基金資訊觀測站(<http://www.fundclear.com.tw>)下載，或逕向本公司網站(<http://www.Franklin.com.tw>)查閱。富蘭克林證券投資顧問股份有限公司 主管機關核准之營業執照字號：114年金管投顧新字第018號 台北市忠孝東路四段87號8樓 電話：(02) 2781-0088 傳真：(02) 2781-7788 <http://www.Franklin.com.tw>