

富蘭克林華美AI新科技基金

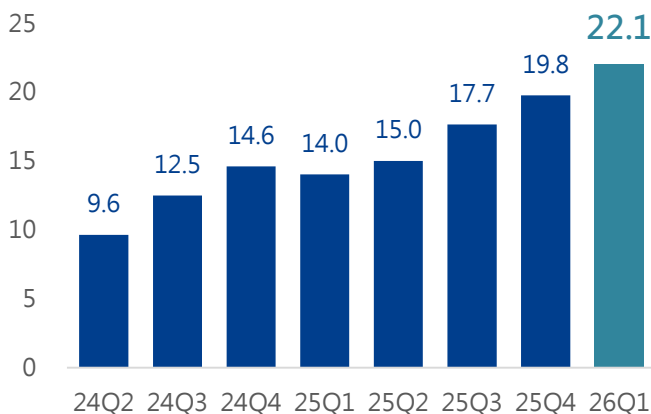
台積電再創佳績 把握趨勢緊跟科技

台積電法說結果強勁，再提振產業情緒

- 台積電今年首季淨利為5,725億台幣，超出市場預期，單季EPS達到22.08元，同樣再創歷史新高。
- 台積電預計在產業需求下，2026年資本支出將接近560億美元，顯示對整體AI產業展望強勁。

➤ 台積電單季再創歷史高，財測樂觀

EPS(元)



資料來源：富蘭克林華美投信整理，2026/4/16

➤ 資本支出遠超預期，顯示AI產業趨勢強勁

億美元



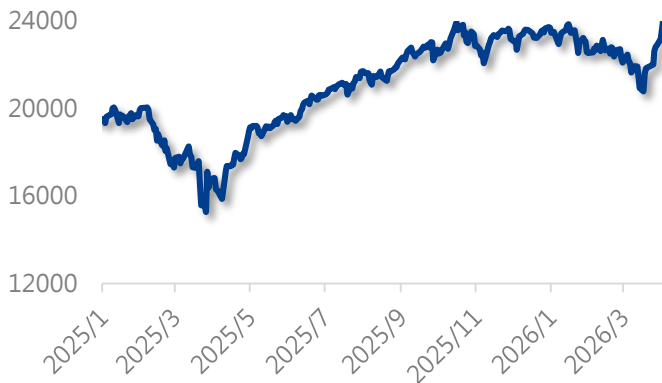
資料來源：富蘭克林華美投信整理，2026/4/16

指數長期頻創高，著眼趨勢把握題材

- 3月美伊戰爭導致回檔，然而戰事趨緩後已快速反彈，顯示市場對產業樂觀，台積電有望再強化信心。
- 科技指數長期頻創高，AI目前僅發展3年，仍處新技術發展期。著眼於長期趨勢，參與科技革命趨勢。

➤ 那斯達克因戰爭修正，近期反彈彰顯市場信心

那斯達克指數



資料來源：Bloomberg、富蘭克林華美投信整理，2026/4/16。

<以上僅為特定指數試算結果，不代表基金投資組合實際報酬率及未來績效保證，基金不同於指數，基金可能會有中途清算或合併等情形，投資人無法直接投資指數。>

本文所載資料僅供作參考用途。如有錯漏或疏忽，本公司恕不負任何法律責任。本基金經金融監督管理委員會核准或同意生效，惟不表示本基金絕無風險。本公司以往之經理績效不保證本基金之最低投資收益；本公司除盡善良管理人之注意義務外，不負責本基金之盈虧，亦不保證最低之收益，投資人申購前應詳閱本基金公開說明書。本文提及之經濟走勢預測不必然代表本基金之績效，本基金投資風險請詳閱基金公開說明書。富蘭克林華美投信獨立經營管理。本文提及之個股僅為舉例用，非為個股之推介，亦非基金當然持股。

➤ 新科技帶來變革，推升指數行情頻創高



資料來源：Bloomberg、富蘭克林華美投信整理，1990/1~2026/4

富蘭克林華美證券投資信託股份有限公司台北市忠孝東路四段87號12樓 <http://www.FTFT.com.tw>

TEL(02)2781-9599 FAX(02)2781-8299

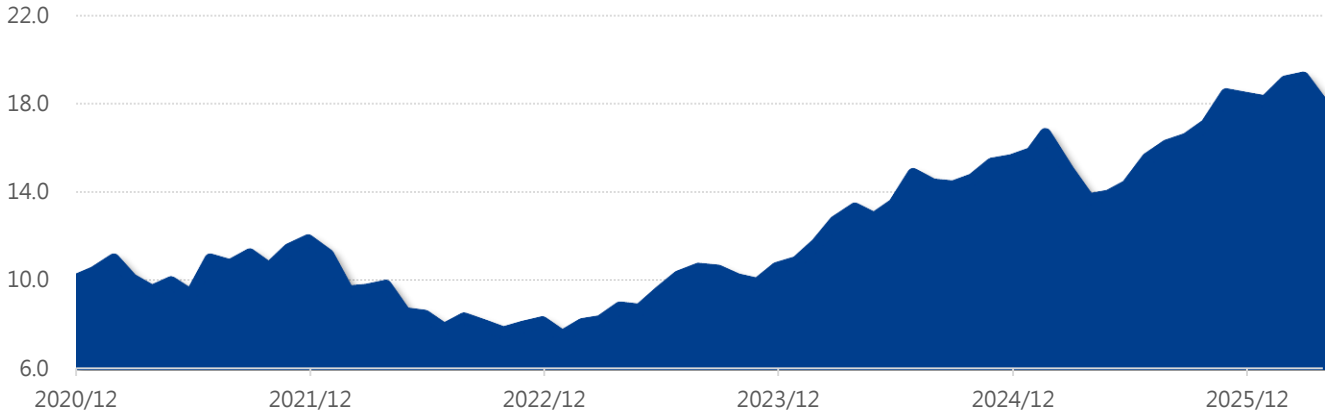
111金管投信新字第006號

富蘭克林華美AI新科技基金

聚焦AI產業新趨勢 收穫科技發展果實



基金淨值走勢圖與成立以來績效



	近三月	近六月	近一年	近兩年	近三年	成立以來	波動率
基金台幣A級別	-0.8%	5.3%	31.5%	35.7%	105.0%	79.6%	24.5%
*同類型平均	1.4%	8.3%	21.7%	23.2%	55.3%	--	--
四分位排名	3/4	3/4	1/4	2/4	1/4	--	--

資料來源：理柏資訊，截至2026/3，*同類績效平均依SITCA Domestic分類「全球一般股票型」計算，波動率以成立以來年月資料計算，基金成立日為2020/12/03。成立以來績效因各基金成立時間並不一致，故無實際參考價值。<基金過去績效不代表未來績效之保證>

【富蘭克林華美投信獨立經營管理】本基金經金融監督管理委員會(以下簡稱金管會)核准或同意生效，惟不表示本基金絕無風險。本證券投資信託事業以往之經理績效不保證本基金之最低投資收益；本證券投資信託事業除盡善良管理人之注意義務外，不負責本基金之盈虧，亦不保證最低之收益，投資人申購前應詳閱本基金公開說明書。本文提及之經濟走勢預測不必然代表本基金之績效，本基金投資風險請詳閱基金公開說明書。本基金不受存款保險、保險安定基金或其他相關保障機制之保障。故投資本基金可能發生部分或全部本金之損失，最大可能損失則為全部投資金額。金融消費爭議處理及申訴管道：就本公司所提供之金融商品或服務所生紛爭，投資人應先向本公司提出申訴，若三十日內未獲回覆或投資人不滿意處理結果得於六十日內向「金融消費評議中心」申請評議。投資人申購本基金係持有基金受益憑證，而非本文提及之投資資產或標的。本文提及之經濟走勢預測不必然代表本基金之績效，本基金投資風險請詳閱基金公開說明書。有關基金應負擔之費用(境外基金含分銷費用)已揭露於基金之公開說明書或投資人須知中，投資人可至公開資訊觀測站或境外基金資訊觀測站中查詢。上述統計數據僅就已投資部位統計，因小數點進位因素，總計可能不為100%。本文所載資料僅供作參考用途。如有錯漏或疏忽，本公司恕不負任何法律責任。