

富蘭克林華美多重資產收益基金

(本基金有相當比重投資於非投資等級之高風險債券且基金之配息來源可能為本金)

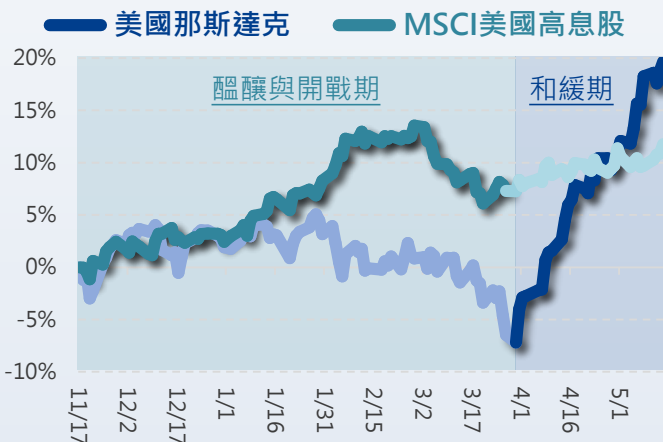
市場多變漲高有疑慮？ 多重配置全面更適應

有成長、重價值、添收益，提供投組多面向的上漲動能

- 美伊戰爭趨緩(3/31)前後高息與科技股各顯強勢，若能同時持有，過去六個月應有相對平穩且不錯之正報酬
- 好的多重配置不僅是股債平衡，亦要掌握產業分散輪動，在當前多變的市況環境中，盡可能延長上漲週期

科技股與高息股各顯強勢，有效延長上漲週期

近六個月市場表現



資料來源：Bloomberg、富蘭克林華美投信整理，2026/5

以不變因應市場萬變，優勢組合提供全面動能

科技股

- 科技業獲利佳、上漲動能充沛
- 基本面強勁，長期投資成長主力

高息股

- 受惠油價，如能源與公用事業
- 產業多具防禦屬性與股利金流

債券

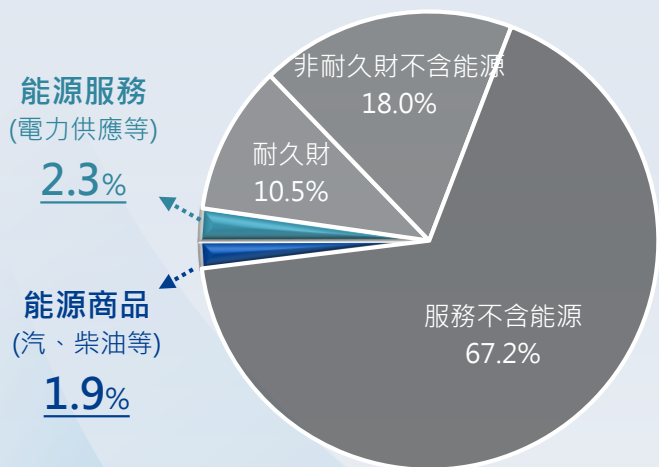
- 金流穩定且殖利率已有所回升
- 若情勢惡化將提供明顯防禦力

資料來源：富蘭克林華美投信整理，2026/5

高油價？ FED升息？ 你的擔憂或許並沒有想像中嚴重

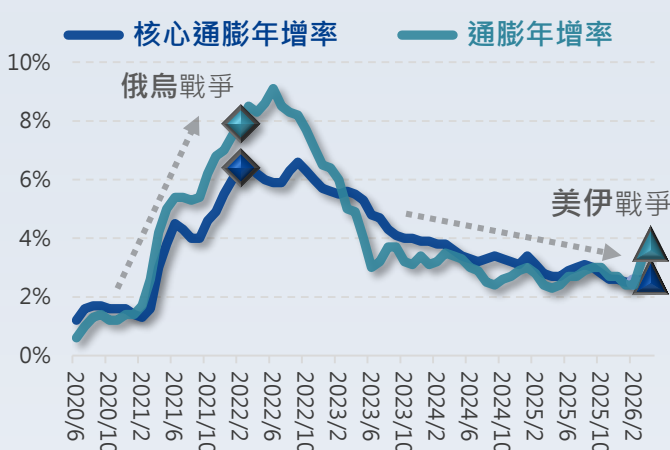
- 高油價雖會產生一些消費替代，但因其佔美國民眾消費比例極低，對整體經濟與消費的直接影響實屬有限
- 與俄烏戰爭開戰時不同(供應鏈瓶頸+油價暴漲)，目前「核心通膨」未見飆升，FED應不急於立刻轉向升息

能源支出比重低，僅占美國民眾消費約4.2%



資料來源：Bloomberg、富蘭克林華美投信整理，2026/4

FED最關注核心通膨，年增率目前僅為2.7%



資料來源：Bloomberg、富蘭克林華美投信整理，2026/4

<以上指數試算結果並非代表特定基金之投資成果，亦不代表對特定基金之買賣建議，基金不同於指數，基金可能有中途清算或合併等情形，投資人無法直接投資指數>

本文所載資料僅供參考用途。如有錯漏或疏忽，本公司恕不負任何法律責任。本基金經金融監督管理委員會核准或同意生效，惟不表示本基金絕無風險。本公司以往之經理績效不保證本基金之最低投資收益；本公司除盡善良管理人之注意義務外，不負責本基金之盈虧，亦不保證最低之收益，投資人申購前應詳閱本基金公開說明書。本文提及之經濟走勢預測不必然代表本基金的績效，本基金的投資風險請詳閱基金公開說明書。富蘭克林華美投信獨立經營管理。

富蘭克林華美證券投資信託股份有限公司台北市忠孝東路四段87號12樓 <http://www.FTFT.com.tw>

TEL(02)2781-9599 FAX(02)2781-8299

111金管投信新字第006號

富蘭克林華美多重資產收益基金

(本基金有相當比重投資於非投資等級之高風險債券且基金之配息來源可能為本金)

雙重平衡強攻能守顧收益 一站式投資的經典範例

【拚成長】

- 成長核心動能十足
- 價值輔助掌握輪動



【更抗震】

- 股債平衡先緩風險
- 分散布局再降波動

【*穩收益】

- 掌握市場高利時機
- 多元收益更顧金流



*資料來源：富蘭克林華美投信整理，2026/4。<以上為基金現況說明，不代表必然之投資，實際投資組合視市場狀況而定> <*穩收益：係指基金投組內之息收資產對於基金之效益，並不等於本基金配息或報酬率，基金息收資產之收入亦不等於本基金配息>

基金操作：資產配置能攻有守，多重策略進退得宜

- 採用獨特雙重平衡配置，除基本股債組合外，互補產業間的股票搭配，更能進一步提升投資效率
- 面對亞股與科技股再趨強勢局面，基金提前轉趨較積極配置，進一步加碼科技成長股與台/日部位

基金淨值走勢圖與成立以來績效(新台幣A級別)



	近三月	近六月	近一年	近兩年	近三年	近五年	*年化波動
基金台幣A級別	12.0%	16.6%	30.3%	38.8%	63.8%	63.8%	10.4%
*同類型平均	7.4%	12.5%	27.8%	30.5%	50.5%	43.2%	--
四分位排名	1/4	1/4	2/4	1/4	1/4	1/4	--

資料來源：Lipper，2026/4。*同類績效平均依SITCA Domestic分類「多重資產型」計算，基金成立日為2016/05/18。成立以來績效因各基金成立時間並不一致，故無實際參考價值；*年化波動數據統計自基金成立以來。<基金過去績效不代表未來績效之保證>。

本文所載資料僅供作參考用途。如有錯漏或疏忽，本公司恕不負任何法律責任。本基金經金融監督管理委員會核准或同意生效，惟不表示本基金絕無風險。本公司以往之經理績效不保證本基金之最低投資收益；本公司除盡善良管理人之注意義務外，不負責本基金之盈虧，亦不保證最低之收益，投資人申購前應詳閱本基金公開說明書。本文提及之經濟走勢預測不必然代表本基金之績效，本基金投資風險請詳閱基金公開說明書。富蘭克林華美投信獨立經營管理。

【富蘭克林華美投信獨立經營管理】

本基金經金融監督管理委員會(以下簡稱金管會)核准或同意生效，惟不表示本基金絕無風險。本證券投資信託事業以往之經理績效不保證本基金之最低投資收益；本證券投資信託事業除盡善良管理人之注意義務外，不負責本基金之盈虧，亦不保證最低之收益，投資人申購前應詳閱本基金公開說明書。本文提及之經濟走勢預測不必然代表本基金之績效，本基金投資風險請詳閱基金公開說明書。本基金不受存款保險、保險安定基金或其他相關保障機制之保障。故投資本基金可能發生部分或全部本金之損失，最大可能損失則為全部投資金額。金融消費爭議處理及申訴管道：就本公司所提供之金融商品或服務所生紛爭，投資人應先向本公司提出申訴，若三十日內未獲回覆或投資人不滿意處理結果得於六十日內向「金融消費評議中心」申請評議。投資人申購本基金係持有基金受益憑證，而非本文提及之投資資產或標的。本文提及之經濟走勢預測不必然代表本基金之績效，本基金投資風險請詳閱基金公開說明書。有關基金應負擔之費用(境外基金含分銷費用)已揭露於基金之公開說明書或投資人須知中，投資人可至公開資訊觀測站或境外基金資訊觀測站中查詢。**基金配息不代表基金實際報酬，且過去配息不代表未來配息；基金淨值可能因市場因素而上下波動。基金的配息可能由基金的收益或本金中支付。任何涉及由本金支出的部份，可能導致原始投資金額減損。**本基金進行配息前未先扣除應負擔之相關費用，投資人於申購時應謹慎考量。本公司於公司網站：www.FTFT.com.tw 揭露各配息型基金近 12 個月內由本金支付配息之相關資料供查詢。由於非投資等級債券之信用評等未達投資等級或未經信用評等，且對利率變動的敏感度甚高，故本基金可能會因利率上升、市場流動性下降，或債券發行機構違約不支付本金、利息或破產而蒙受虧損。本基金不適合無法承擔相關風險之投資人。投資人投資非投資等級債券基金不宜占其投資組合過高之比重，投資人應審慎評估。本基金可投資於美國 Rule 144A 債券，該債券屬私募性質，較可能發生流動性不足，財務訊息揭露不完整或因價格不透明導致波動性較大之風險，本基金可投資 Rule 144A 債券之比重限制及相關風險請詳閱基金公開說明書。本基金以新臺幣、美元、人民幣和南非幣計價，如投資人以其他非本基金計價幣別之貨幣換匯後投資本基金者，須自行承擔匯率變動之風險，當本基金計價幣別相對其他貨幣貶值時，將產生匯兌損失，因投資人與銀行進行外匯交易有買價與賣價之差異，投資人進行換匯時須承擔買賣價差，此價差依各銀行報價而定，此外，投資人尚須承擔匯款費用，且外幣匯款費用可能高於新臺幣匯款費用，投資人亦須留意外幣匯款到達時點可能因受款行作業時間而遞延。本基金設有人民幣計價之受益權單位，鑒於人民幣匯兌仍受管制，大陸地區之外匯管制及資金調度限制均可能影響本基金之流動性，投資人應審慎評估。上述統計數據僅就已投資部位統計，因小數點進位因素，總計可能不為100%。本公司將視收益分配侵蝕本金之情況，適時檢討配息率之適當性，且將視市場狀況重新評估配息率之訂定是否合理，故實際配息率可能改變。投資各類N 類型、NB 分配型受益權單位者，其手續費之收取將於買回時支付，且該費用將依持有期間而有所不同，其餘費用之計收與前收手續費類型完全相同，亦不加計分銷費用。根據本基金之投資策略與投資特色，本基金之風險及波動度較高，適合能承受較高風險之非保守型投資人。

本文所載資料僅供作參考用途。如有錯漏或疏忽，本公司恕不負任何法律責任。本基金經金融監督管理委員會核准或同意生效，惟不表示本基金絕無風險。本公司以往之經理績效不保證本基金之最低投資收益；本公司除盡善良管理人之注意義務外，不負責本基金之盈虧，亦不保證最低之收益，投資人申購前應詳閱本基金公開說明書。本文提及之經濟走勢預測不必然代表本基金之績效，本基金投資風險請詳閱基金公開說明書。富蘭克林華美投信獨立經營管理。